

7:30 a 8:30	SIMPOSIO DESAYUNO AMGEN	Dr. Ricardo Rendón
	Salud ósea: Una realidad en el paciente con Cáncer de Próstata. Salón: Dr. Alfonso Latiff Conde - Traducción simultánea - Interactivo	

Bloque Cirugía Robótica
Moderador: Dr. Danilo Citarella

8:30 a 8:40	Cirugía robótica en Colombia: que hemos hecho y a donde deberíamos llegar. El futuro de la tecnología	Dr. Camilo Gieldelman
8:40 a 9:10	Trucos en Prostatectomía radical asistida por robot	Dr. Vipul Patel
9:10 a 9:25	Nefrectomía parcial robótica	Dr. Juan I. Caicedo
9:25 a 9:40	Dissección robótica de ganglios inguinales	Dr. Rafael Coelho
9:40 a 9:55	Pieloplastia robótica	Dr. Pablo Gómez H.
9:55 a 10:25	Cirugía adrenal y retroperitoneal	Dr. Octavio Castillo
10:25 a 10:55	10.000 Casos de Prostatectomía radical robótica, experiencia y lecciones aprendidas	Dr. Vipul Patel

10:55 a 11:00

RECESO

Bloque de temas innovadores
Moderador: Dr. Federico Gaviria - Director sección de cirugía reconstructiva

11:00 a 11:15	Injerto de mucosa oral, el estándar de oro para el tratamiento de la estrechez de uretra anterior	Dr. Jaime Perez
11:15 a 11:30	Uretroplastia perineal para estenosis de uretra posterior de origen iatrogénico luego de prostatectomía.	Dr. Jaime A. Robayo
11:30 a 11:45	Resección en tumores vesicales superficiales: ¿A quién? ¿Cuál es su utilidad? ¿Las biopsias aleatorias tienen utilidad?	Dr. Carlos Martínez
11:45 a 12:00	Nefrectomía citoreductora: ¿Como escoger el candidato ideal? ¿Es para todos?	Dr. Philipp Spiess
12:00 a 12:15	Nuevos trazadores de PET para cáncer de próstata.	Dr. Rafael Coelho
12:15 a 12:30	Varicocelelectomía bilateral con puerto único, ¿vale la pena?	Dr. Octavio Castillo
12:30 a 13:00	Ley estatutaria: ¡Las cosas tienen que cambiar!	Dr. Hernán Aponte

SIMPOSIO ALMUERZO ASTELLAS






13:00 a 14:30

Mitos y realidades del CPmRC
Breve descripción de la patología y situación actual en Colombia.
Salón: Dr. Alfonso Latiff Conde - Traducción simultánea - Interactivo

Dr. Ray Manneh
Dr. Ricardo Rendón

Bloque Neurología
Moderador: Dr. Mauricio Plata - Expresidente SCU

14:30 a 14:45	La incontinencia urinaria de esfuerzo en el lesionado medular existe	Dr. Albert Borau
14:45 a 15:00	El SARS en su justa proporción. No incluye ni excluye a todos	Dr. Albert Borau

15:00 a 17:00	 Salón: Dr. Alfonso Latiff Conde Curso de oncología	 Salón: Dr. Gustavo Calle Uribe Curso de imagenología pediátrica
	<p>Manejo del paciente Cáncer renal con trombo en la vena cava, consideraciones clínicas y quirúrgicas. Dr. Philipp Spiess</p> <p>Biopsia de tumores renales ¿Cuándo esta indicada? Dr. Daniel Rojas</p> <p>Resección trans uretral de tumores vesicales: ¿Tradicional o en bloque? Dr. Nicolás Villareal</p> <p>Inmunoterapia en cáncer urológico. ¿Que debe saber el Urólogo ? Dr. Mauricio Lema</p> <p>Resonancia para el urólogo Dr. Samir Taneja</p>	<p>Interpretación de la ecografía renal: casos clínicos Dra. Marlette Younes Becerra Dr. Camilo Orjuela</p> <p>Indicaciones de resonancia. Solo para población pediátrica. Dra. Marlette Younes Becerra</p> <p>Renograma diurético .vs. gamagrafía renal, qué solicitar y cuándo</p> <p>Casos clínicos Dr. Camilo Orjuela Dra. Luz Kelly Anzola</p>
	 Salón Dr. Alonso Acuña Cañas Curso Hiperplasia prostática benigna	 Salón Dr. Gustavo Escallon C. Curso resonancia magnética de la próstata
<p>Urodinamia en el estudio de los síntomas del tracto urinario inferior secundarios a hiperplasia prostática. Dr. Mauricio Plata</p> <p>Abordaje diagnóstico e imagenológico de la hiperplasia prostática. Dr. Hugo López</p> <p>Manejo médico de los síntomas urinarios del tracto urinario inferior secundarios a hiperplasia prostática. Dr. Pablo Gomez Cusnir</p> <p>Alternativas de manejo quirúrgico con láser en hiperplasia prostática. Dr. Milton Salazar</p>	<p>Resonancia magnética multiparamétrica. ¿Por qué realizarla antes de la biopsia prostática? Dr. Iván Pedrosa</p> <p>Aspectos Básicos de la clasificación PIRADS. Dr. Javier A. Romero</p> <p>Marcadores cuantitativos por resonancia magnética en el diagnóstico y tratamiento del carcinoma de próstata. Dr. Iván Pedrosa</p> <p>Casos clínicos interesantes en resonancia y cáncer de próstata. Dra. Natalia Jaramillo Dra. Catalina De Valencia Dr. Iván Pedrosa. Dr. Javier Romero</p>	
	Salón: Dr. Wilfrido Solano - Neuromodulación Experiencia colombiana en Neuromodulación sacra, como incluirla en su práctica. Dr. Alejandro Aparicio	